


【トントン・トンコペーパークラフト】 つくりかた

【準備するもの】

はさみ・のり・型紙




①型紙を切ろう




②折り目をつけよう



③のりでくっつけよう



のりをはってうらにとめていくよ



はねをつけるよ



おなじマークを合わせてくっつけてね



④最後にしっぽをとめよう



切り込みをいれたところを差し込むよ

⑤できあがり

